materiale	formato		
alluminio	mm 300x200	mm 500x350	mm 700x500

cartello bifacciale a bandiera

0248 00 10

0248 00 20

0248 00 60

0248 00 80



0248 07 00

0248 10 00

0248 10 10

0248 10 35

0248 10 40

0248 46 00

0248 48 00

0248 58 00

norme di riferimento: D.Lgs. 81 del 09/04/08 - Direttiva 92/58 CEE - UNI 7543 - ISO 3864

materiale	formato			
adesivo luminescente	mm 180x120			
alluminio luminescente	mm 180x120	mm 300x200	mm 500x350	mm 700x500

0250 00 10

0250 00 20

0250 00 30

0250 00 60

0250 00 80

0250 04 00

0250 10 00

0250 10 10

0250 36 00

0250 40 00

0250 40 10

0250 41 00

0250 49 00

norme di riferimento: D.Lgs. 81 del 09/04/08 - Direttiva 92/58 CEE - UNI 7543 - ISO 3864

materiale	formato		
alluminio luminescente	mm 300x200	mm 500x350	mm 700x500

cartello bifacciale a V

0255 00 10

0255 00 20

0255 00 60

0255 00 80

0255 07 00

0255 10 00

0255 10 10



0255 10 35

0255 10 40

0255 40 00

0255 41 00

0255 45 00

Prodotti ai sensi: D.Lgs. 81 del 09/04/2008 - Prodotti 92/59 CEE - UNI 7543 - ISO 3864

materiale	formato		
alluminio luminescente	mm 300x200	mm 500x350	mm 700x500

cartello bifacciale a bandiera

0258 00 10

0258 00 20

0258 00 60

0258 00 80

0258 07 00

0258 10 00

0258 10 10

0258 10 35

0258 10 40

0258 40 00

0258 41 00

0258 45 00

norme di riferimento: D.Lgs. 81 del 09/04/08 - Direttiva 92/58 CEE - UNI 7543 - ISO 3864

materiale	formato
adesivo	mm 180x120
alluminio	mm 180x120 mm 300x200 mm 500x350

0260 00 01

0260 00 05

0260 00 20

0260 00 25

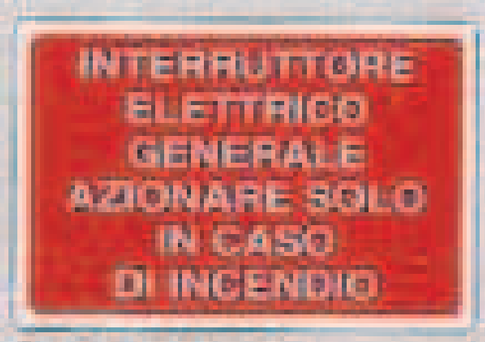

0260 00 35



0260 00 40



0260 00 43



0260 00 45

0260 00 50

0260 00 55

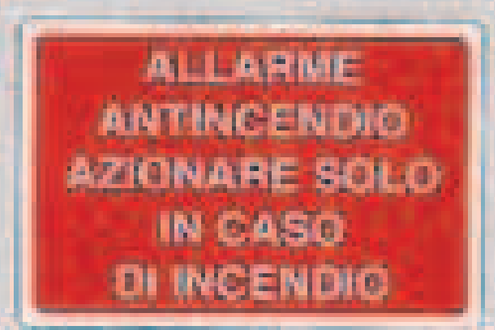

0260 00 60

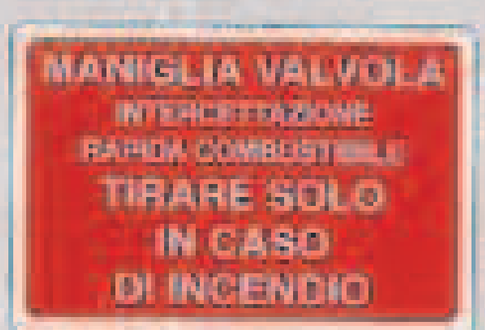

0260 00 65

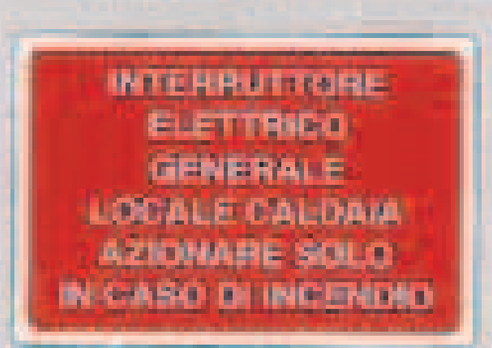

0260 00 90

0260 01 00

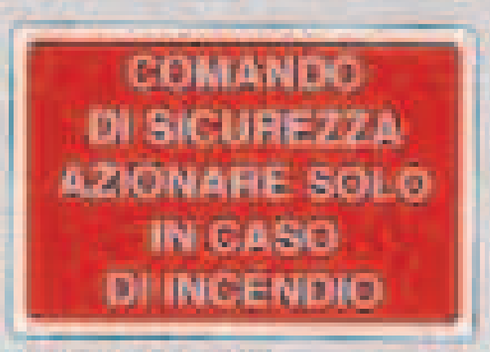

0260 01 10

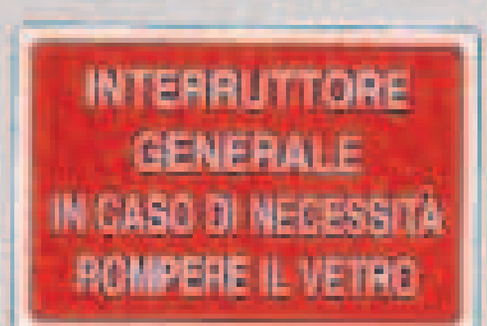

0260 01 20

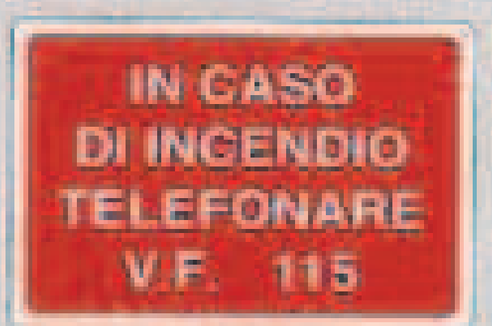

0260 01 30

0260 01 35

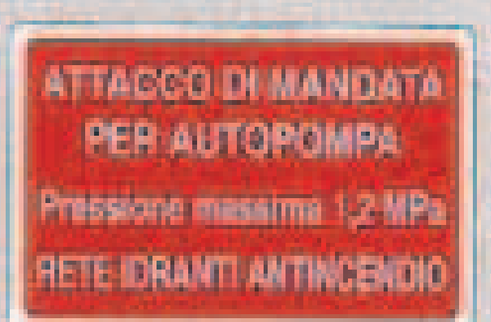

0260 01 38

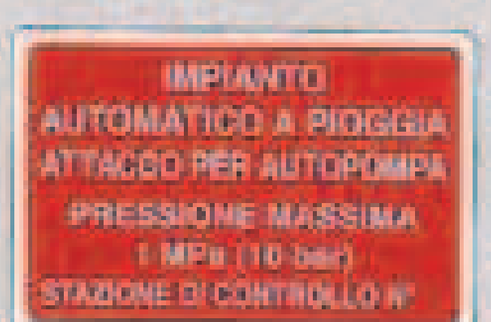

0260 01 39

0260 01 50

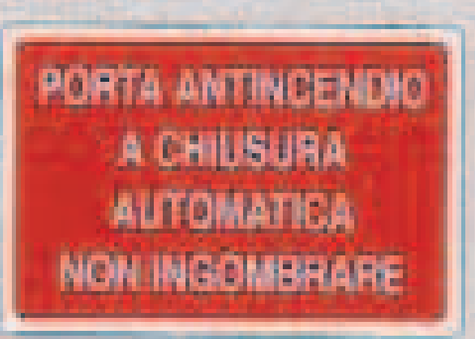

0260 01 60

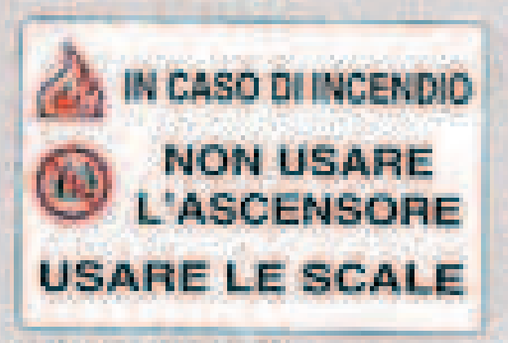

0260 03 00

0260 07 00

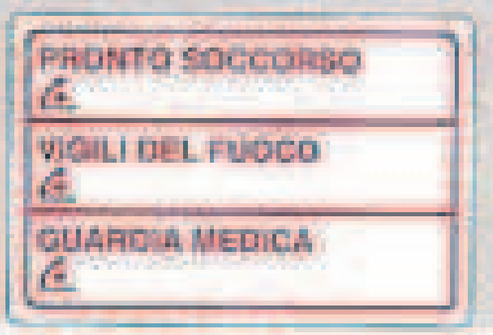

0260 10 00

norme di riferimento: D.Lgs. 81 del 09/04/08 - Direttiva 92/58 CEE - UNI 7543 - ISO 3864

materiale	formato		
adesivo luminescente	mm 180x120		
alluminio luminescente	mm 180x120	mm 300x200	mm 500x350

0270 00 05

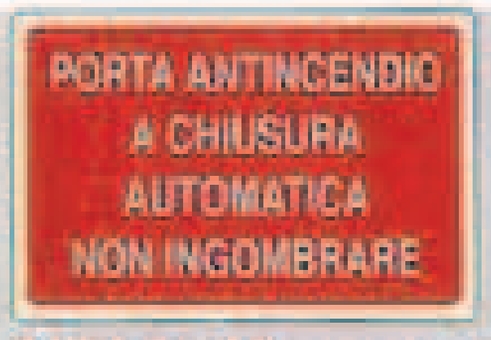

0270 01 60

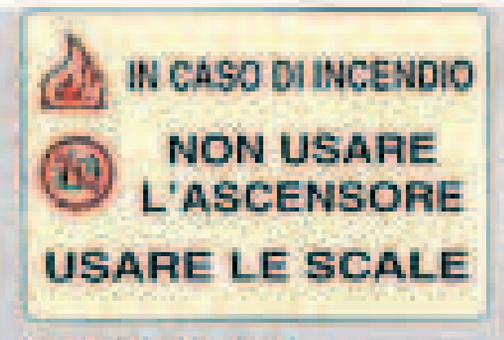

0270 03 00

0270 07 00

norme di riferimento: D.Lgs. 81 del 09/04/08 - Direttiva 92/58 CEE - UNI 7543 - ISO 3864

materiale	formato			
adesivo	mm 120x120			
alluminio	mm 120x120	mm 200x200	mm 350x350	mm 500x500


0300 00 10


0300 00 20


0300 00 30


0300 00 40


0300 00 60


0300 00 70

0300 00 80


0300 00 90

0300 01 00


0300 01 10

0300 01 20

0300 01 30

0300 01 40

0300 01 50

0300 01 60

0300 01 70


0300 01 80

0300 01 90

0300 02 00


0300 02 10


0300 02 20


0300 02 30

0300 02 40

0300 02 50

0300 02 55


0300 02 58

0300 02 60

0300 05 00

0300 05 10

norme di riferimento: D.L.gs. 81 del 09/04/2008 - Direttiva 92/58 CEE - UNI 7543 - ISO 3864

materiale	formato		
alluminio	mm 200x200	mm 350x350	mm 500x500

cartello bifacciale a V

0305 00 20

0305 00 30

0305 00 70

0305 01 20

0305 01 30

0305 01 40

0305 01 50

0305 01 90

0305 02 55

norme di riferimento: D.Lgs. 81 del 09/04/08 - Direttiva 92/58 CEE - UNI 7543 - ISO 3864

materiale	formato		
alluminio	mm 200x200	mm 350x350	mm 500x500

cartello bifacciale a bandiera

0308 00 20


0308 00 30


0308 00 70

0308 01 20

0308 01 30

0308 01 40


0308 01 50

0308 01 90

0308 02 55

materiale	formato			
adesivo luminescente	mm 120x120			
alluminio luminescente	mm 120x120	mm 200x200	mm 350x350	mm 500x500


0310 00 10


0310 00 20


0310 00 30


0310 00 40


0310 00 70

0310 01 20

0310 01 30

0310 01 40

0310 01 50

0310 01 90


0310 02 25


0310 02 28


0310 05 00

0310 05 10

norme di riferimento: D.Lgs. 81 del 9/04/2008 - Direttiva 92/58 CEE - UNI 7543 - ISO 3864

materiale	formato		
alluminio luminescente	mm 200x200	mm 350x350	mm 500x500

cartello bifacciale a V

0315 00 20

0315 00 30

0315 00 70

0315 01 20

0315 01 30

0315 01 40

0315 01 50

0315 01 90

0315 02 25

norma di riferimento: D.Lgs. 81 del 09/04/08 - Direttiva 92/58 CEE - UNI 7543 - ISO 3864

materiale	formato		
alluminio luminescente	mm 200x200	mm 350x350	mm 500x500

cartello bifacciale a bandiera

0318 00 20

0318 00 30



0318 00 70

0318 01 20

0318 01 30

0318 01 40

0318 01 50

0318 01 90



0318 02 25

Norme di riferimento: D.Lgs. 81 del 09/04/08 - Direttiva 92/58 CEE - UNI 7543 - ISO 3864

materiale	formato			
adesivo	mm 180x120			
alluminio	mm 180x120	mm 300x200	mm 500x350	mm 700x500



0320 00 10



0320 00 20



0320 03 00



0320 03 10



0320 06 00



0320 06 10



0320 09 00



0320 12 00



0320 15 00



0320 18 00

0320 18 20

0320 21 00

0320 24 00

0320 27 00

0320 30 00

0320 33 00

0320 33 10

0320 33 20

0320 33 30

0320 36 00

0320 39 00

0320 42 10

0320 45 00

0320 45 10

0320 45 20

norme di riferimento: D.Lgs. 81 del 09/04/08 - Direttiva 92/58 CEE - UNI 7543 - ISO 3864

materiale	formato			
adesivo	mm 180x120			
alluminio	mm 180x120	mm 300x200	mm 500x350	mm 700x500

CASSETTA DI MEDICAZIONE

0320 45 30

BARELLA DI PRONTO SOCCORSO

0320 48 00



DOCCIA DI EMERGENZA

0320 51 00

LAVAOCCHI DI EMERGENZA

0320 54 00

ACQUA POTABILE

0320 57 00

MASCHERE

0320 60 00



AUTOPROTETTORE AD ARIA COMPRESSA

0320 61 00



CHIAVE DI EMERGENZA

0320 63 00



PUNTO DI RITROVO

0320 66 00



LUOGO SICURO

0320 68 00

segnali di sicurezza: D.Lgs. 81 del 09/04/08 - Direttiva 92/58 CEE - UNI 7543 - ISO 3864

materiale	formato		
alluminio	mm 300x200	mm 500x350	mm 700x500

cartello bifacciale a V

0325 03 00

0325 06 00

0325 18 00

0325 33 00

0325 33 10

0325 33 20

0325 33 30

0325 45 20

0325 66 00

norme di riferimento: D.Lgs. 81 del 09/04/08 - Direttiva 92/58 CEE - UNI 7543 - ISO 3864

materiale	formato		
alluminio	mm 300x200	mm 500x350	mm 700x500

cartello bifacciale a bandiera

0328 03 00

0328 06 00

0328 18 00

0328 33 00

0328 33 10

0328 33 20

0328 33 30

0328 45 20

0328 66 00

norme di riferimento: D.Lgs. 81 del 09/04/08 - Direttiva 92/58 CEE - UNI 7543 - ISO 3864

materiale	formato			
adesivo luminescente	mm 180x120			
alluminio luminescente	mm 180x120	mm 300x200	mm 500x350	mm 700x500



USCITA DI EMERGENZA

0330 00 10



USCITA DI EMERGENZA

0330 03 00



USCITA DI EMERGENZA

0330 06 00



USCITA DI EMERGENZA

0330 09 00



USCITA DI EMERGENZA

0330 12 00



USCITA DI EMERGENZA

0330 15 00



USCITA DI EMERGENZA

0330 18 00

TELEFONO DI EMERGENZA

0330 30 00

SCALA DI EMERGENZA

0330 33 00

SCALA DI EMERGENZA

0330 33 10



SCALA DI EMERGENZA

0330 33 20

SCALA DI EMERGENZA

0330 33 30

CASSETTA DI PRONTO SOCCORSO

0330 45 20

PUNTO DI RITROVO

0330 57 00



LUOGO SICURO

0330 58 00

norme di riferimento: D.Lgs. 81 del 09/04/08 - Direttiva 92/58 CEE - UNI 7543 - ISO 3864

materiale	formato		
alluminio luminescente	mm 300x200	mm 500x350	mm 700x500

cartello bifacciale a V

0335 03 00

0335 06 00

0335 18 00

0335 33 00

0335 33 10

0335 33 20

0335 33 30

0335 45 20

0335 57 00

norme di riferimento: D.Lgs. 81 del 09/04/08 - Direttiva 92/58 CEE - UNI 7543 - ISO 3864

materiale	formato		
alluminio luminescente	mm 300x200	mm 500x350	mm 700x500

cartello bifacciale a bandiera

0338 03 00

0338 06 00

0338 18 00

0338 33 00

0338 33 10

0338 33 20

0338 33 30

0338 45 20

0338 57 00

norme di riferimento: D.Lgs. 81 del 09/04/08 - Direttiva 92/58 CEE - UNI 7543 - ISO 3864

materiale	formato
adesivo	mm 180x120
alluminio	mm 180x120 mm 300x200 mm 500x350

0340 00 01

0340 00 05

0340 00 10

0340 00 14

0340 00 40

0340 00 50

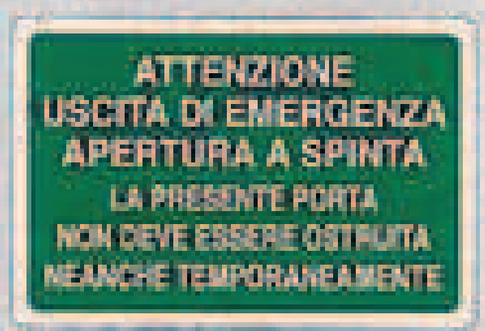

0340 00 60

0340 00 70

0340 00 80

0340 01 20

0340 01 40

0340 01 80

0340 01 90

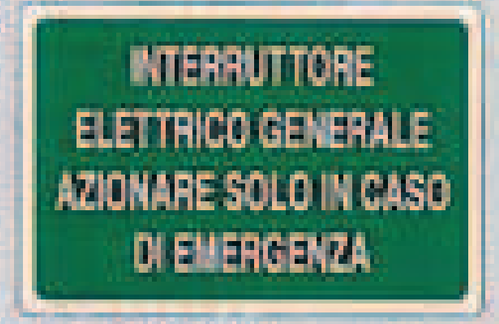

0340 02 00

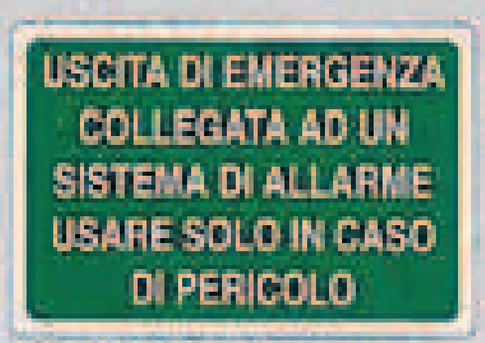

0340 02 20

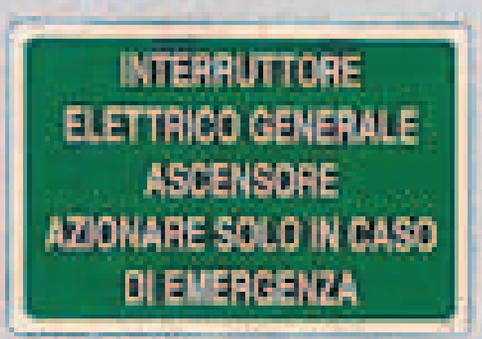

0340 02 30

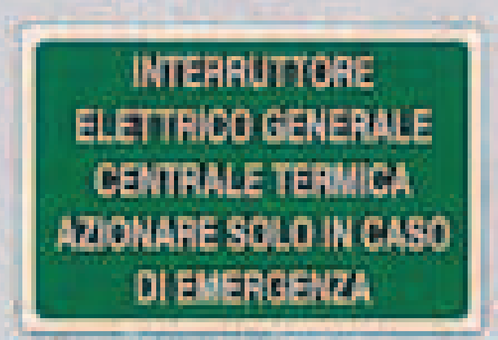

0340 02 40

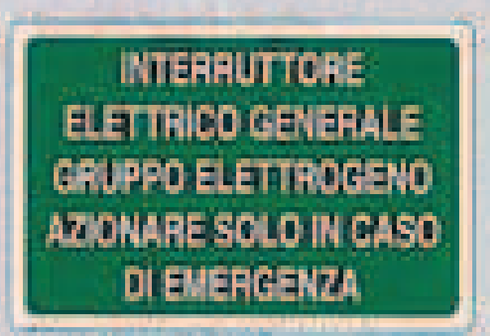

0340 02 50

0340 05 00

0340 05 10

0340 05 20

norme di riferimento: D.Lgs. 81 del 09/04/08 - Direttiva 92/58 CEE - UNI 7543 - ISO 3864

materiale	formato		
adesivo luminescente	mm 180x120		
alluminio luminescente	mm 180x120	mm 300x200	mm 500x350

0350 00 05

0350 00 10

0350 00 40

norme di riferimento: D.Lgs. 81 del 09/04/08 - Direttiva 92/58 CEE - UNI 7543 - ISO 3864

materiale	formato			
adesivo	mm 200x60	mm 270x80	mm 350x110	mm 600x160
alluminio	mm 200x60	mm 270x80	mm 350x110	mm 600x160



0360 00 10



0360 00 20



0360 00 30

0360 03 00

0360 03 10

0360 06 00

0360 10 00

materiale	formato			
adesivo luminescente	mm 200x60	mm 270x80	mm 350x110	mm 600x160
alluminio luminescente	mm 200x60	mm 270x80	mm 350x110	mm 600x160



0370 00 10



0370 00 20



0370 00 30

0370 03 00

0370 03 10

0370 06 00

0370 10 00

norme di riferimento: D.Lgs. 81 del 09/04/2008 - Direttiva 92/58 CEE - UNI 7545 - ISO 3864

materiale	formato			
adesivo	mm 120x120			
alluminio	mm 120x120	mm 200x200	mm 350x350	mm 500x500

0375 00 10

materiale	formato			
adesivo	mm 180x120			
alluminio	mm 180x120	mm 300x200	mm 500x350	mm 700x500

0376 00 10

0376 00 20

0376 00 30

0376 00 40

norme di riferimento: D.Lgs. 81 del 09/04/08 - Direttiva 92/58 CEE - Uni 7543 - ISO 3864

supporti e cornici da parete e soffitto

i supporti sono imballati singolarmente completi di n°4 viti e n°4 tasselli per il montaggio

materiale	formato	
ferro verniciato bianco	mm 300x200	mm 500x350

supporto bifacciale a V

0380 00 00

materiale	formato
ferro verniciato bianco	mm 300x200 mm 500x350

supporto bifacciale verticale a bandiera

0380 00 10

materiale	formato
ferro verniciato bianco	mm 180x120 mm 300x200 mm 500x350

cornice verticale rettangolare



0380 00 20

materiale	formato
ferro verniciato bianco	mm 300x200

supporto bifacciale orizzontale o verticale a bandiera

applicato a parete

applicato a soffitto

0380 03 10

materiale	formato
ferro verniciato bianco	mm 300x200

cornice orizzontale rettangolare

0380 03 20

materiale	formato	
ferro verniciato bianco	mm 200x200	mm 350x350

supporto bifacciale a V



0380 06 00

materiale	formato	
ferro verniciato bianco	mm 200x200	mm 350x350

supporto bifacciale a bandiera



0380 06 10

materiale	formato	
ferro verniciato bianco	mm 200x200	mm 350x350

cornice quadrata

0380 06 20

istruzioni per il montaggio

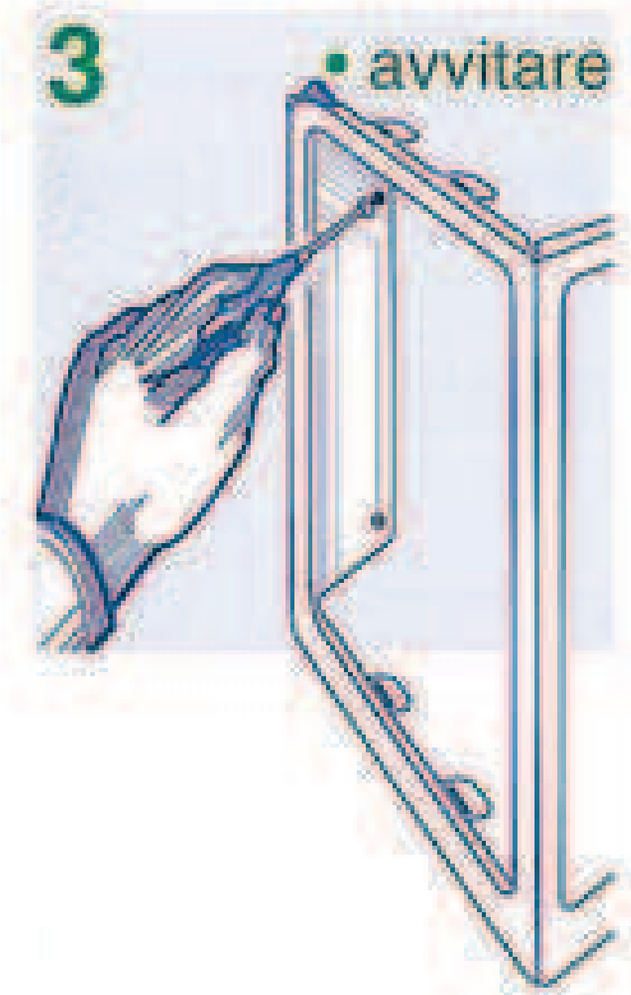

una leggera pressione con le dita garantisce un perfetto fissaggio del cartello



materiale	formato		
adesivo	mm 180x120		
alluminio	mm 180x120	mm 300x200	mm 500x350

materiale	formato		
adesivo	mm 180x120		
alluminio	mm 180x120	mm 300x200	mm 500x350

INTERRUTTORE GENERALE
0410 21 30

INTERRUTTORE ELETTRICO GENERALE
0410 21 40

CABINA ELETTRICA
0410 21 70

CABINA METANO
0410 21 80

CONTATORE GAS METANO
0410 22 90

VALVOLA GENERALE GAS CALDAIA
0410 23 10

PORTATA MASSIMA kg
0410 26 00

PORTATA MASSIMA DEL PONTEGGIO kg/m²
0410 26 05

PORTATA MASSIMA DEL PAVIMENTO kg/m²
0410 26 10

PORTATA MASSIMA PIATTAFORMA kg
0410 26 20

PORTATA MASSIMA PER RIPIANO kg
0410 26 30

CARICO MASSIMO DEL RIPIANO kg
0410 26 40

CARICO MASSIMO DEL SOPPALCO kg
0410 26 45

CARICO MASSIMO kg/m²
0410 26 50

CARICO MASSIMO DEL SOLAIO kg/m²
0410 26 60

SOLAIO NON PRATICABILE
0410 26 63

CARICO MASSIMO kg
0410 26 70

PARANCO N° PORTATA MASSIMA kg
0410 29 10

INTERRUTTORE PARANCO N°
0410 29 20

PORTATA SPALLA kg
PORTATA RIPIANO kg
PESO MASSIMO kg
0410 29 30

CARICO MASSIMO DELLO SCAFFALE kg
0410 29 40

INTERRUTTORE GRU N°
0410 29 50

INTERRUTTORE GENERALE GRU N°
0410 29 70

GRU N°
0410 32 20

CABINA ELETTRICA N°
0410 32 30

TRASFORMATORE N°
0410 32 40

MOLA N°
DIAMETRO MASSIMO mm
ALBERO MOTORE mm
TIPO DI IMPASTO

MOLA N°
FABBRICANTE:
DIAMETRO (mm):
VELOCITÀ (r.p.m.):
ABRASIVO:
LEGANTE: SCAD.:
0410 32 60

norme di riferimento: D.Lgs. 81 del 09/04/08 - Direttiva 92/58 CEE - UNI 7543 - ISO 3864

materiale	formato		
adesivo	mm 180x120		
alluminio	mm 180x120	mm 300x200	mm 500x350

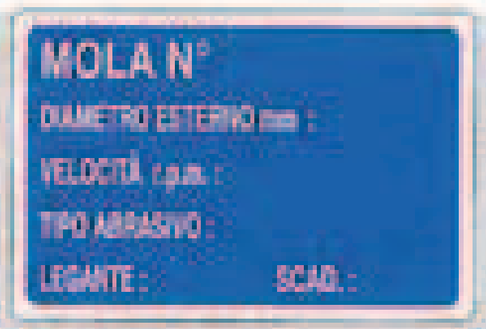

0410 32 70

0410 32 80

0410 35 00

0410 35 10

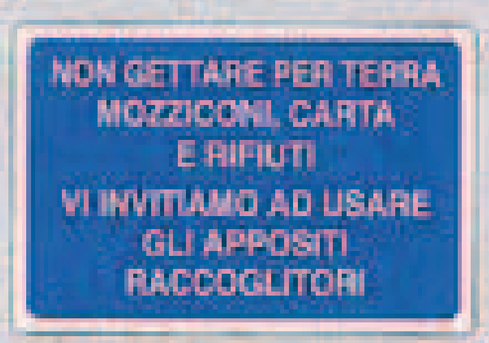

0410 38 50

0410 39 10

0410 39 20

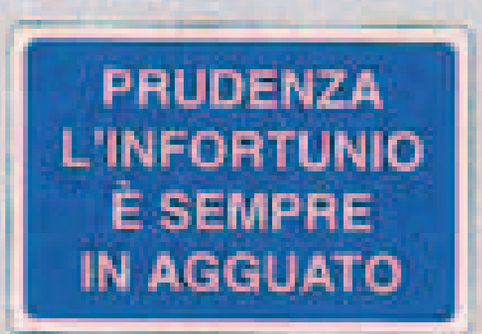

0410 39 40

0410 39 70

0410 39 80

0410 39 90

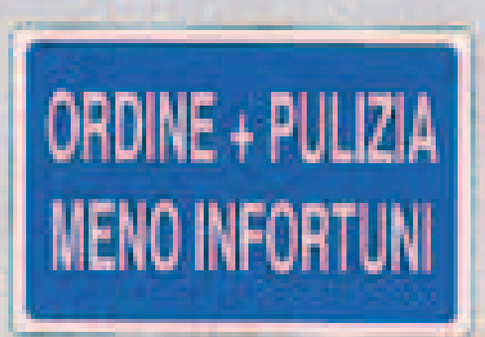

0410 40 00

0410 40 20

0410 40 60

0410 41 40

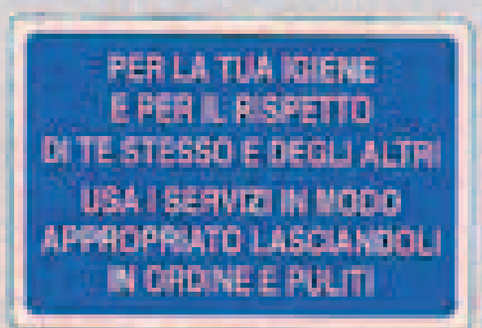

0410 41 70

0410 42 30

norme di riferimento: D.Lgs. 81 del 09/04/08 - Direttiva 92/58 CEE - UNI 7543 - ISO 3864

materiale	formato			
adesivo	mm 180x120			
alluminio	mm 180x120	mm 300x200	mm 500x350	mm 700x500

0410 43 00

0410 43 05

0410 43 10

0410 43 15

0410 43 20

0410 43 25

0410 43 30

0410 43 35



0410 43 60



0410 43 70



0410 43 80

norme di riferimento: D.Lgs. 81 del 09/04/08 - Direttiva 92/58 CEE - UNI 7543 - ISO 3864

materiale	formato			
adesivo	mm 120x120			
alluminio	mm 120x120	mm 200x200	mm 350x350	mm 500x500

0410 43 90



0410 43 95

materiale	formato	
alluminio	mm 300x200	mm 500x350

0410 45 00

0410 48 00

0410 48 10

0410 48 20

norme di riferimento: D.Lgs. 81 del 09/04/08 - Direttiva 92/58/CEE - UNI 7543 - ISO 3864

materiale	formato		
adesivo	mm 120x40	mm 200x80	mm 300x80
	mm 350x120	mm 500x130	
alluminio	mm 120x40	mm 200x80	mm 300x80
	mm 350x120	mm 500x130	

0415 00 20



0415 00 21

materiale	formato			
alluminio	mm 180x120	mm 300x200	mm 500x350	mm 700x500

0420 12 10

0420 12 20

0420 15 00

materiale	formato	
alluminio	mm 500x350	mm 700x500

0460 00 70

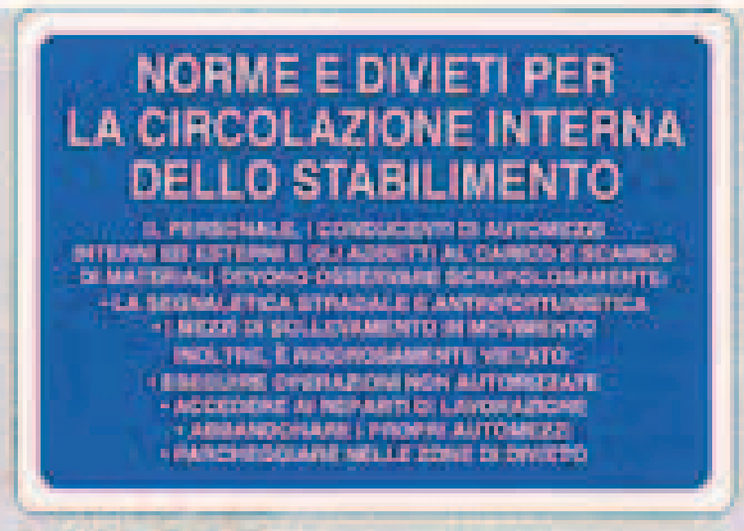

0460 00 80

0460 01 10

norme di riferimento: D.Lgs. 81 del 09/04/08 - Direttiva 92/58 CEE - UNI 7543 - ISO 3864

materiale	formato	
alluminio	mm 500x350	mm 700x500

INDICAZIONI PER PAZIENTI E VISITATORI IN CASO DI INCENDIO

AVVERTIRE IMMEDIATAMENTE IL PERSONALE DI REPARTO

SEGUIRE LE INDICAZIONI DEL PERSONALE

NEL CASO VENGA IMPARTITO L'ORDINE DI EVACUAZIONE

È VIETATO SERVIRSI DEGLI ASCENSORI

I PAZIENTI ED I VISITATORI IN GRADO DI MUOVERSI AUTONOMAMENTE, LASCERANNO IL REPARTO SEGUENDO I CARTELLI INDICATORI ED IN CONFORMITÀ ALLE ISTRUZIONI RICEVUTE

I PAZIENTI ED I VISITATORI NON IN GRADO DI MUOVERSI AUTONOMAMENTE ATTENDANO I SOCCORSI GIÀ PREDISPOSTI DAL PERSONALE.

È VIETATO UTILIZZARE APPARECCHI ELETTRICI PERSONALI SENZA AVERNE AVUTO AUTORIZZAZIONE DAL CAPOSALA

0470 00 20

INDICAZIONI PER IL PERSONALE IN CASO DI INCENDIO

TELEFONARE IMMEDIATAMENTE AI VIGILI DEL FUOCO (Tel. 115) E AVVISARE LA PORTINERIA CENTRALE

Tel. LINEA DIRETTA INTERNA

Tel. LINEA DIRETTA ESTERNA

AZIONARE GLI EVENTUALI PULSANTI MANUALI DI ALLARME INCENDIO POSTI NELLE VICINANZE, INDICATI CON TARGHETTE O SCRITTA (FIRE)

ALLONTANARE I PAZIENTI DAL FOCOLAIO D'INCENDIO PROCEDENDO AD UNO SFOLLAMENTO PROGRESSIVO VERSO LE USCITE

SE POSSIBILE UTILIZZARE GLI ESTINTORI PIÙ VICINI, CHIUDERE PORTE E FINESTRE PER CIRCOSCRIVERE LA ZONA DI INCENDIO

SE POSSIBILE ALLONTANARE EVENTUALI BOMBOLE DI GAS COMPRESSO

NON USARE L'ASCENSORE

UTILIZZARE LE SCALE SEGUENDO I CARTELLI INDICATORI

0470 00 30

PIANO DI EMERGENZA

ISTRUZIONI PER IL PERSONALE

CHIUNQUE VERIFICHI UNA SITUAZIONE DI PERICOLO DEVE IMMEDIATAMENTE INFORMARE GLI ADDETTI ALLA SICUREZZA CHE PROVVEDERANNO AD ATTIVARE LE FORZE DI SOCCORSO ADEGUATE AL CASO

IN CASO DI INCENDIO

AZIONARE IL PULSANTE D'ALLARME PIÙ VICINO

CHIAMARE I VIGILI DEL FUOCO Tel. 115

CHIAMARE IL PRONTO SOCCORSO Tel. 118

DARE IMMEDIATAMENTE L'ALLARME, ALLONTANARE LE PERSONE PRESENTI

SE POSSIBILE UTILIZZARE GLI ESTINTORI O GLI IDRANTI PIÙ VICINI E DIRIGENDO IL GETTO ALLA BASE DELLA FIAMMA

- METTERE FUORI TENSIONE MACCHINARI E APPARECCHI ELETTRICI
- NELLA ZONA DELL'INCENDIO E NELLE ZONE ADIACENTI FERMARE GLI IMPIANTI DI VENTILAZIONE E CONDIZIONAMENTO
- CHIUDERE PORTE E FINESTRE PER CIRCOSCRIVERE LA ZONA D'INCENDIO

IN CASO DI EVACUAZIONE

NON URLARE NON CREARE PANICO

ABBANDONARE I LOCALI CON ORDINE, SEGUENDO I CARTELLI INDICATORI VERSO LE USCITE

NON USARE ASCENSORI

SERVIRSI DELLE SCALE

IN CASO DI EMERGENZA

AVVISARE LA PORTINERIA CENTRALE Tel.

DESCRIVENDO CON CHIAREZZA L'ACCADUTO E INDICANDO CON ESATTEZZA DOVE AVVIENE E IL TIPO DI AIUTO RICHIESTO

ENTI ESTERNI		SERVIZI INTERNI	
Polizia	Tel.	Cuore emergenza	Tel.
Carabinieri	Tel.	Antincendio	Tel.
Vigili Urbani	Tel.	Pronto Soccorso	Tel.
Prefettura	Tel.	Portineria	Tel.
Centro antiveleni	Tel.	Contatti esterni	Tel.
USL - ASL	Tel.	Direzione aziendale	Tel.
Azienda gas	Tel.	Servizio tecnico	Tel.
Azienda idrica	Tel.	Medico competente	Tel.
Azienda elettrica	Tel.	Rappresentanze	Tel.
Rimozione auto	Tel.	Security	Tel.

0470 00 35

PIANO DI EMERGENZA CONDOMINI

CHIUNQUE VERIFICHI UNA SITUAZIONE DI PERICOLO O INCENDIO O D'INFORTUNIO DEVE AVVISARE IMMEDIATAMENTE GLI ORGANI PREPOSTI E DARE INFORMAZIONI CHIARE E PRECISE

VIGILI DEL FUOCO Tel. 115

PRONTO SOCCORSO Tel. 118

IN CASO DI INCENDIO

UTILIZZARE I MEZZI IN DOTAZIONE ALLO STABILE ESTINTORI - IDRANTI

UTILIZZARE LE USCITE DI EMERGENZA

NON USARE ASCENSORI

SERVIRSI DELLE SCALE

NUMERI DI EMERGENZA

Assistenza attrezzature antincendio	Tel.
Carabinieri	Tel.
Vigili Urbani	Tel.

NUMERI UTILI

Amministratore condominio	Tel.
Conduttore centrale termica	Tel.
Manutenzione ascensore	Tel.
Idraulico	Tel.
Fabbro	Tel.
Elettricista	Tel.
Vetraio	Tel.
Impresa pulizie	Tel.
Taxi	Tel.

0470 00 55

norme di riferimento: D.Lgs. 81 del 09/04/08 - Direttiva 92/58 CEE - UNI 7543 - ISO 3864

materiale	formato	
alluminio	mm 500x350	mm 700x500

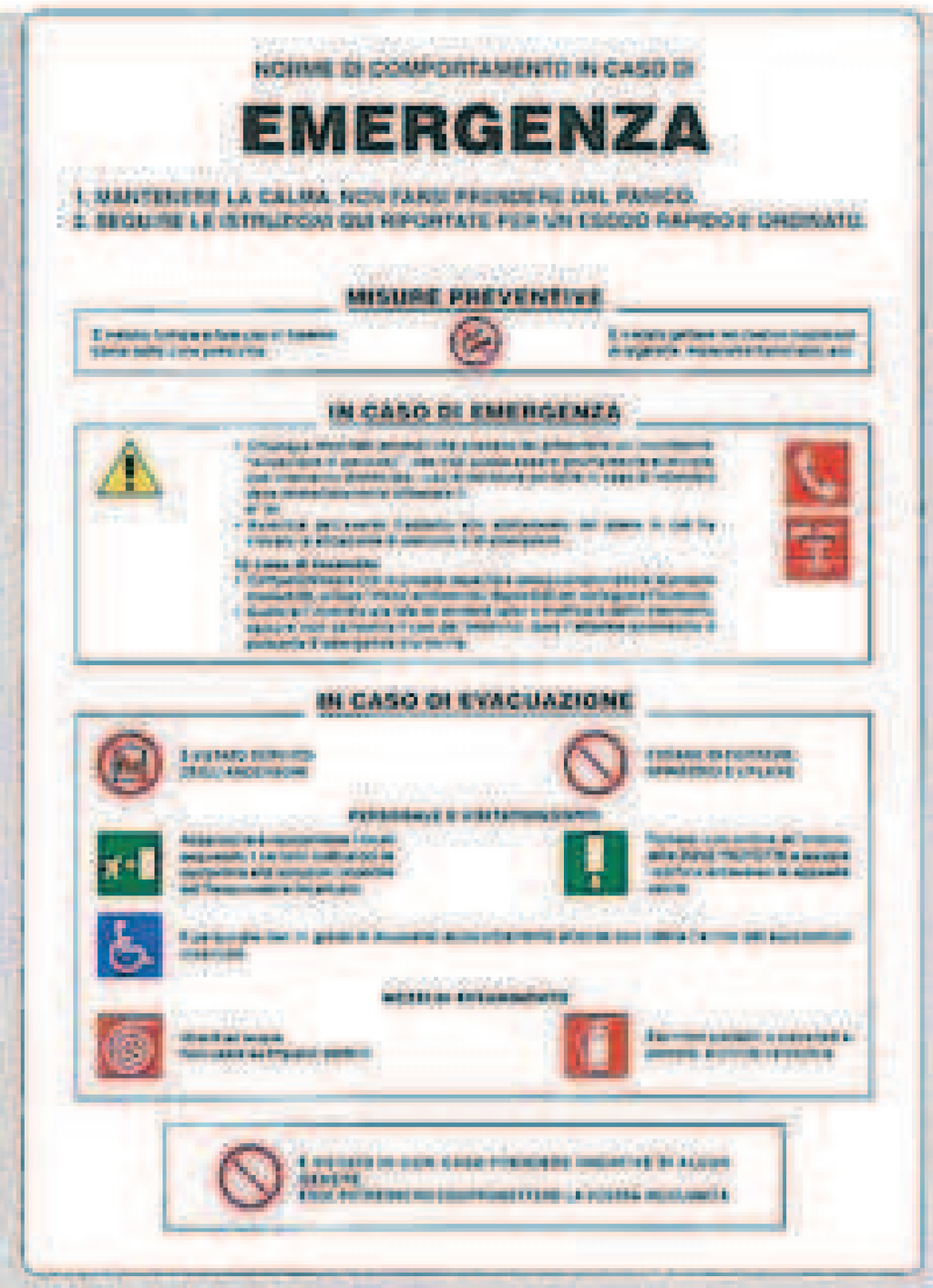

0470 00 58

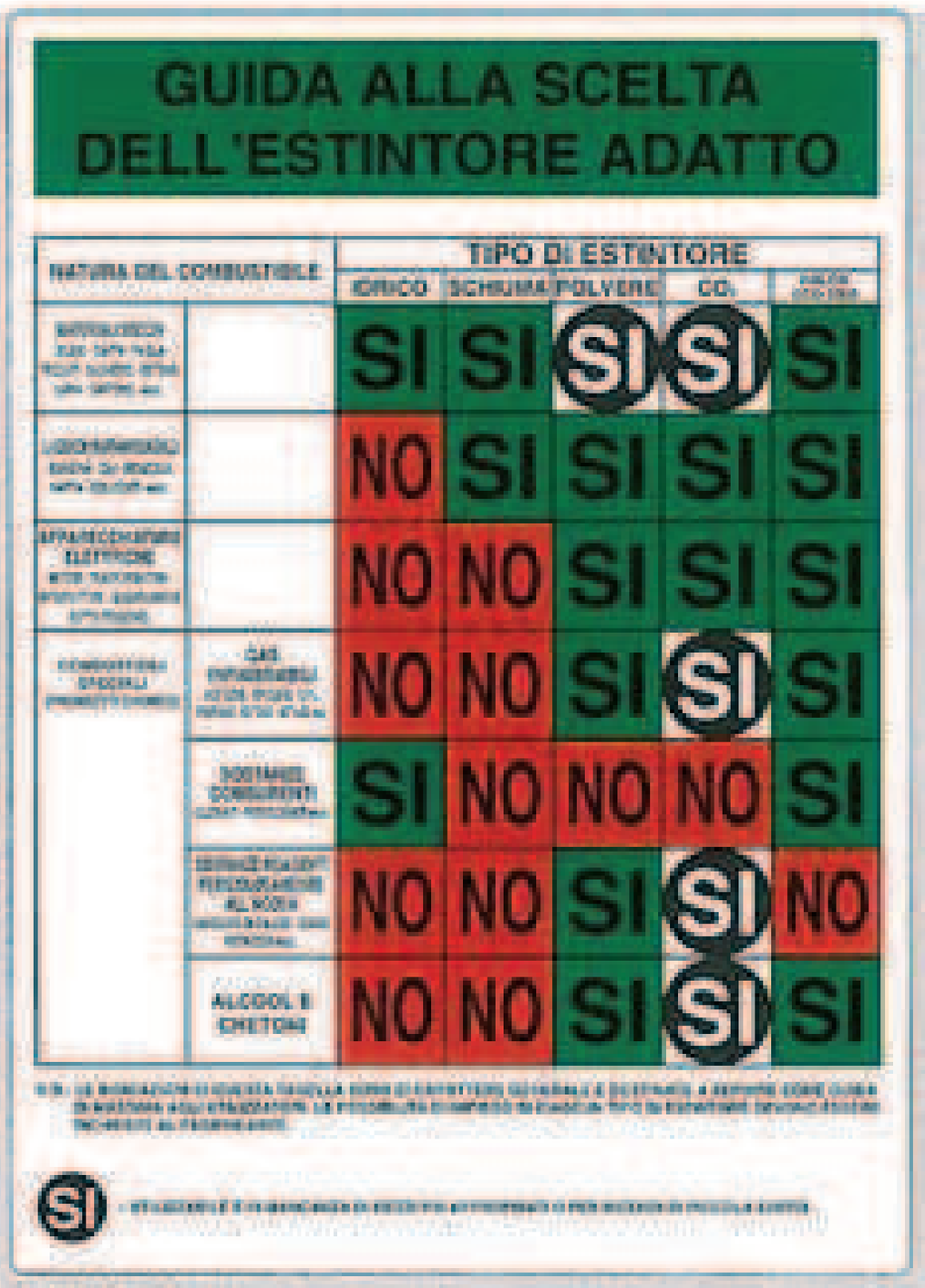

0470 00 60

norme di riferimento: D.Lgs. 81 del 09/04/2008 - Direttiva 92/58 CEE - UNI 7543 - ISO 3864

materiale	formato	
alluminio	mm 500x350	mm 700x500

Regolamento Interno della Piscina

È obbligatoria la doccia prima di accedere nell'recinto della piscina.

I bagnanti devono essere esenti da malattie contagiose o comunque biasimevoli, da lesioni o ferite aperte che possano destare ripugnanza e da infermità che a giudizio dell'Ufficio Sanitario siano incompatibili con l'uso della piscina.

Si consiglia di lasciar trascorrere un intervallo di almeno tre ore tra il pasto e il bagno.

I bagnanti inesperti al nuoto sono tenuti a bagnarsi nella vasca "neonati".

L'inosservanza di dette norme solleverà automaticamente la Direzione da ogni responsabilità in caso di incidenti.

In qualsiasi momento, possono essere allontanati i bagnanti che si trovino in evidente stato di ubriachezza o che comunque mantengano un contegno non corretto sia in piscina che fuori.

Non sarà consentito di entrare in piscina a chi conduca cani o altri animali.

La Direzione si riserva il diritto di rifiutare l'ingresso in piscina e di revocare la concessione a chi turbi il buon costume.

È vietato entrare nell'area della piscina, calzando scarpe da passeggio e con cani.

La Direzione non risponde di quanto lasciato o dimenticato in cabina o comunque nell'interno della zona della piscina.

La Direzione declina inoltre ogni responsabilità per incidenti o danni a persone o cose accaduti nella zona della piscina e provocati dall'imprudenza dei bagnanti.

Sono proibite le spinte ed i salti in acqua dai bordi della piscina come pure gli scherzi in acqua ed il correre nelle immediate adiacenze delle vasche resi scivolosi per l'acqua.

Sarà immediatamente allontanato dalla piscina, e nei casi gravi denunciato all'Autorità competente, colui che in qualsiasi modo sporchi l'acqua delle vasche o le superfici adiacenti, i camerini e i servizi igienici.

La piscina è aperta:
dalle ore alle ore
dalle ore alle ore

LA DIREZIONE

NOTICE

Les baigneurs sont priés de faire la douche avant d'entrer dans la piscine.

Les baigneurs affectés de maladies contagieuses ou qui portent une plaie qui répugne ou personnes atteintes d'une infirmité ne sont pas admis dans la piscine.

La Direction conseille d'attendre trois heures après le repas avant l'usage de la piscine.

Les débutants sont priés d'utiliser la "petite piscine" qui leur est réservée.

La Direction décline toute responsabilité sur les accidents causés par l'inobservation de cette règle.

La Direction se réserve le droit d'interdir l'accès à la piscine à celui qui dit leire ou qui a un comportement blâmable soit dans la piscine, soit dehors.

Les chiens et les chats ne sont pas admis.

La Direction se réserve le droit d'interdir l'accès à la piscine et de revoquer la concession à celui qui n'observe pas les règles de bonne mesure.

Il est interdit l'introduction dans la piscine de chaussures et de bateaux.

La Direction ne répond pas de pertes d'objets ou objets oubliés dans l'enceinte de la piscine ou dans la cabine.

La Direction décline toute responsabilité pour accidents ou dégâts causés à personnes ou choses dans l'enceinte de la piscine et causés par l'imprudence des baigneurs.

Il est défendu de pousser les autres, de sauter dans l'eau, de courir aux bords des piscines rendus glissants par l'eau.

Les personnes qui souillerit l'eau des piscines ou les surfaces adjacentes, les cabines et les toilettes seront éloignées de la piscine ou, en cas d'action grave, dénoncées aux autorités compétentes.

On peut utiliser la piscine seulement aux heures suivantes:
de à h
et de à h

LA DIRECTION

NOTICE

Swimmers are obliged to shower before using the swimming-pool.

Swimmers who suffer from contagious diseases, who have lesions which could arouse repugnance or who are disabled and, according to the opinion of the Health Office, cannot use the swimming-pool, are not allowed to enter it.

We would suggest a three hour interval between your last meal and entering the swimming-pool.

Inexperienced swimmers are requested to use only the swimming-pool especially provided for them.

In case accidents should occur, the management will not accept any responsibility for those who do not follow this rule.

Swimmers who are drunk or do not behave properly inside or outside the swimming-pool, will be expelled at any time.

Dogs or other pet animals are not allowed to enter the swimming-pool.

The management reserves the right to refuse admission and also to expell anyone who causes a disturbance.

Toy boats and shoes are prohibited in the area of the swimming-pool.

The management will not accept any responsibility for articles or valuables left in the bathing huts or in the area of the swimming-pool.

The management will not accept any responsibility for accidents to persons or possessions in the area of the swimming-pool due to carelessness on the part of the swimmers.

The following are absolutely prohibited: pushing others into the water, horseplay in the water, diving into the water from the edge or running near the edge of the swimming-pool made slippery by the water.

Any persons who dirties or causes damage to furniture or fittings will be expelled immediately or reported to the competent authority.

The swimming - pool is open:
from to a.m.
and from to p.m.

THE MANAGEMENT

SCHWIMMBADVORSCHRIFTEN

Es wird gebeten, vor dem Betreten des Schwimmbades zu duschen.

Die Badegäste müssen frei von Ansteckungskrankheiten bzw. offenen Wunden oder Verletzungen sein, die Abscheu hervorrufen könnten, oder Kranken sein, die nach Erachten des Gesundheitsamtes mit dem Benutzen des Schwimmbades unvereinbar sind.

Es wird empfohlen, einen Zeitraum von mindestens 3 Stunden zwischen der eingenommenen Mahlzeit und dem Baden verstreichen zu lassen.

Unerfahrene Badegäste werden gebeten, das Kleinkindschwimmbecken zu benutzen. Bei Nichteinhaltung dieser Vorschrift wird die Geschäftsleitung bei eventuellen Unfällen automatisch von jeglicher Verantwortung befreit.

Badegäste, die sich in ersichtlichem Trunkenheitszustand befinden, oder sich innerhalb oder ausserhalb des Schwimmbeckens nicht korrekt benehmen, werden jederzeit unverzüglich von der Badeanstalt verwiesen.

Das Betreten des Schwimmbades von Badegästen in Begleitung von Hunden oder sonstigen anderen Tieren ist strengstens verboten.

Die Geschäftsleitung behält sich das Recht vor, das Betreten der Badeanstalt den Personen zu verweigern, die gegen die Sittenregeln verstossen.

Es ist verboten, das Schwimmbad mit Strandschuhen oder Schlauchbooten zu betreten.

Die Geschäftsleitung haftet nicht für Gegenstände, die in der Kabine bzw. innerhalb der Schwimmbadanlage liegen gelassen oder vergessen werden.

Die Geschäftsleitung verweigert ausserdem jegliche Verantwortung bei Unfällen oder Personenschäden, die innerhalb der Badeanstalt durch Unvorsichtigkeit der Badegäste verursacht werden.

Das Stossen oder Springen ins Wasser vom Beckenrand sowie gefährdendes Spielen im Wasser und das Herumrennen in der unmittelbaren rutschigen Beckenumgebung ist strengstens verboten.

Diejenigen, die in irgendeiner Weise das Wasser, Schwimmbecken, die Kabinen oder hygienischen Anlagen verunreinigen, werden unverzüglich von der Badeanstalt verwiesen, es sei denn es handelt sich um Ernstfälle, die den zuständigen Behörden gemeldet werden müssen.

Öffnungszeiten:
von Uhr bis
von Uhr bis

DIE GESCHÄFTSLEITUNG

norme di riferimento: D.L.gs. 81 del 09/04/08 - Direttiva 92/58 CEE - UNI 7543 - ISO 3864

materiale	formato	
alluminio	mm 350x250	mm 500x350

0475 00 10

materiale	formato	
alluminio	mm 500x350	mm 700x500

0478 00 10

0478 00 15

fornito di riferimento: D.Lgs. 81 del 09/04/08 - Direttiva 92/58 CEE - UNI 7543 - ISO 3864

materiale	formato	
adesivo	mm 300x200	mm 500x350
alluminio	mm 300x200	mm 500x350

come comportarsi IN CASO DI INCENDIO

SE SI SVILUPPA UN INCENDIO NELLA VOSTRA STANZA, E NON POTETE SPEGNERLO:
Lasciate la stanza chiudendo bene la porta dietro di Voi, e raggiungete rapidamente il punto ove si trova il pulsante di allarme, (o telefono antincendio), e segnalate l'incendio. Raggiungete quindi l'uscita di sicurezza più vicina seguendo gli appositi segnali. Non usate gli ascensori. Evitare di gridare e correre, e mantenere la calma.
SE UDITE IL SEGNALE SONORO DI ALLARME:
Lasciate la stanza chiudendo bene la porta dietro di Voi e raggiungete l'uscita di sicurezza più vicina seguendo i cartelli indicatori.
Non usate gli ascensori.
Se il fumo rende impraticabili corridoi e scale, rientrate nella vostra stanza, chiudendo bene la porta, non a chiave.
Sigillate la porta con panni umidi per impedire il passaggio del fumo.
Segnalate la vostra presenza affacciandovi alla finestra.

Nelle camere d'albergo è vietato usare: ferri da stiro, fornelli e stufe elettriche o a gas, scaldavivande, ecc.

what to do IN THE EVENT OF FIRE

IF A FIRE DEVELOPS IN YOUR ROOM AND YOU ARE NOT ABLE TO PUT IT OUT:
Leave your room closing the door behind you and press the nearest fire alarm (or use the anti-fire telephone). Then go quickly to the nearest safety exit following the appropriate signs. Do not use the lifts.
Do not run or scream and keep calm.
IF YOU HEAR THE ALARM SOUND:
Leave your room closing the door and reach the nearest safety exit following the signs.
Do not use the lifts.
If smoke makes the corridors and stairs unsafe, stay in your room, close the door but do not lock it. Seal it with wet cloths so that the smoke cannot enter. Draw attention to yourself through the window.

In hotel rooms it is forbidden to use irons, electrical or gas stoves and heaters, foodheaters, etc.

comment se conduire EN CAS D'INCENDIE

SI UN INCENDIE SE DEVELOPPE DANS VOTRE CHAMBRE ET VOUS NE POUVEZ L'ETEINDRE:
Quittez la chambre en fermant bien la porte derrière vous et rejoignez rapidement le point où se trove le bouton d'alarme (ou le téléphone antiincendie) et signalez l'incendie. Rejoignez la sortie de sûreté la plus proche en suivant les indications appropriées. Ne vous servez pas des ascenseurs. Evitez de crier et de courir et conservez votre calme.
SI VOUS ENTENDEZ LE SIGNAL SONORE D'ALARME:
Quittez la chambre en fermant bien la porte derrière vous et rejoignez la sortie de sûreté la plus proche en suivant les écriteaux indicateurs.
Ne vous servez pas des ascenseurs.
Si la fumée rend couloirs et escaliers impraticables rentrez dans votre chambre en fermant bien la porte, pas à clef.
Cachetez la porte avec des torchons humides pour empêcher le passage de la fumée.
Signalez votre présence en vous penchant à la fenêtre.

Dans les chambres d'hôtel il est interdit d'utiliser: Fers à repasser, fourneaux et poêles électriques ou à gaz, chauffe-plats, etc.

verhalten im BRANDFALL

WENN SICH IN IHREM ZIMMER EIN BRAND ENTWICKELT, UND SIE DIESEN NICHT LÖSCHEN KÖNNEN:
Verlassen Sie das Zimmer, schliessen Sie die Tür gut hinter sich, erreichen Sie rasch die Stelle, wo sich der Alarmknopf (oder das Feuerschutztelefon) befindet und melden Sie den Brand. Begeben Sie sich dann zum nächsten Sicherheitsausgang, indem Sie den betreffendem Schildern folgen. **Benutzen Sie nicht die Aufzüge.** Vermeiden Sie Schreien und Laufen und behalten Sie Ruhe.
WENN SIE DAS AKUSTISCHE SIGNAL HÖREN:
Verlassen Sie das Zimmer, schliessen Sie die Tür gut hinter sich und erreichen Sie den nächsten Sicherheitsausgang, indem Sie den Hinweistafeln folgen.
Benutzen Sie nicht die Aufzüge.
Wenn der Rauch Korridore und Treppen unzugänglich macht, kehren Sie in Ihr Zimmer zurück und schliessen Sie die Tür gut, jedoch nicht mit dem Schlüssel. Versiegeln Sie die Tür mit feuchten Tüchern, um das Eintreten des Rauches zu verhindern.
Machen Sie auf Ihre Anwesenheit aufmerksam, indem Sie sich ans Fenster stellen.

In den Hotelzimmern ist es verboten Bügeleisen, Elektro-oder Gaskocher und -öfen, Speisenwärmer etc. zu benützen.

Allarme antincendio
Fire alarm
Alarme d'incendie
Feueralarm

Estintore
Fire extinguisher
Extincteur
Feuerlöscher


Uscita d'emergenza
Emergency exit
Sortie de secours
Notausgang


Verso l'uscita d'emergenza
Towards emergency exit
Vers la sortie de secours
Zum Notausgang

Verso l'uscita d'emergenza
Towards emergency exit
Vers la sortie de secours
Zum Notausgang

Non usare ascensori
Do not use lifts
Ne pas utiliser ascenseurs
Aufzug nicht benutzen

Norme di riferimento: D.Lgs. 81 del 09-04-08 - Direttiva 92/58 CEE - UNI 7543 - ISO 3864

materiale	formato	
adesivo	mm 300x200	mm 500x350
alluminio	mm 300x200	mm 500x350

IN CASO DI INCENDIO NELLA CAMERA
IN CASE OF FIRE IN THE BEDROOM
BEI FEUERAUSBRUCH IM ZIMMER

IN CASO DI INCENDIO NELL'ALBERGO
IN CASE OF FIRE IN THE HOTEL
BEI FEUERAUSBRUCH IM HOTEL

0480 09 20

TABELLA DESCRITTIVA DEI PRINCIPALI SINTOMI CORRELATI AI DIVERSI LIVELLI DI CONCENTRAZIONE ALCOLEMICA

0480 09 80

0480 09 90

norme di riferimento: D.Lgs. 81 del 09/04/08 - Direttiva 92/58 CEE - UNI 7543 - ISO 3864

materiale	formato	
adesivo	mm 500x200	mm 700x250
alluminio	mm 500x200	mm 700x250

0490 00 10

materiale	formato
adesivo	mm 300x200
alluminio	mm 300x200

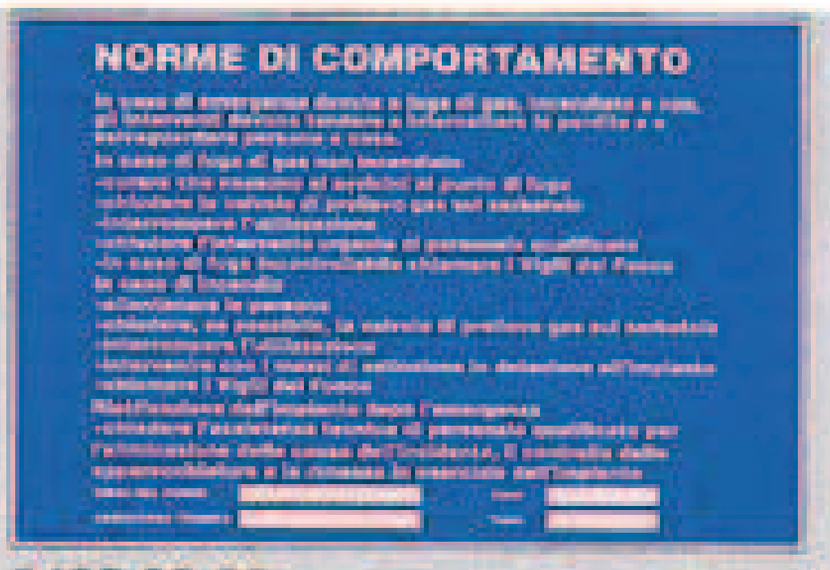

0495 00 20

norme di riferimento: D.Lgs. 81 del 09/04/08 - Direttiva 92/58 CEE - UNI 7543 - ISO 3864

materiale	formato
alluminio	mm 700x500

PORTATA DELLE FUNI METALLICHE

FUNI			PORTATA DELLE BRACHE (*)						
Diametro	Fili	Carico di rottura al metro		100%	89,8%	82,7%	80,6%	70,7%	53,0%
mm	n°	kg	kg	kg	kg	kg	kg	kg	kg
8	222	3.800	760	1.130	1.090	1.010	970	750	565
10	222	5.940	990	1.680	1.600	1.520	1.430	1.170	830
12	222	7.150	1.130	2.280	2.060	2.200	2.000	1.600	1.150
14	222	10.030	1.600	3.230	3.210	3.085	2.890	2.350	1.660
16	222	13.300	2.270	4.600	4.280	4.105	3.835	3.130	2.270
18	222	17.090	2.830	5.660	5.460	5.245	4.960	4.100	2.930
20	222	21.300	3.550	7.100	6.875	6.585	6.145	5.020	3.550
	266	25.200	3.415	6.830	6.595	6.330	5.915	4.825	3.415
22	222	26.000	4.330	8.660	8.350	8.025	7.500	6.125	4.330
	266	31.300	3.880	7.760	7.495	7.195	6.720	5.485	3.880
24	222	28.600	4.760	9.530	9.205	8.830	8.250	6.735	4.765
	266	35.200	4.365	8.730	8.425	8.090	7.560	6.170	4.365
26	222	34.000	5.665	11.330	10.930	10.500	9.811	8.010	5.665
	266	41.900	5.300	11.000	10.625	10.195	9.525	7.770	5.500
28	222	40.000	6.665	13.330	12.875	12.350	11.540	9.420	6.665
	266	49.300	6.065	12.130	11.745	11.270	10.530	8.590	6.065
30	222	46.200	7.700	15.400	14.875	14.275	13.335	10.885	7.700
	266	57.000	7.300	14.700	14.205	13.630	12.730	10.395	7.300
32	222	53.000	8.830	17.660	17.060	16.370	15.290	12.485	8.830
	266	65.300	8.080	16.160	15.620	14.980	13.990	11.425	8.080
34	222	60.600	10.100	20.200	19.470	18.685	17.450	14.250	10.090
	266	67.200	9.330	19.000	18.430	17.865	16.500	13.475	9.530

(*) La portata indicata deve intendersi con un coefficiente di sicurezza 5.

(**) Non deve mai superare il carico di una brache deve essere tenuto presente che la portata di ciascun braccio è in funzione dell'angolo che essa forma con gli altri bracci. (Per esempio: nel caso di due bracci, quando essi formano tra loro un angolo di 120° la portata di ciascun braccio è pari alla metà della portata indicata per quella brache).

0500 00 10

PORTATE DELLE CATENE AD ANELLI

CALIBRO DI BACCA	CARICO DI		PORTATA PER OGNI BRACCIO DI CATENA			
	DOTTIMA	FIDUCIA	100%	≥ 80%	inferiore 70%	≥ 50
**	kg		kg	kg	kg	kg
5	940	470	190	170	130	95
6	1.350	680	270	240	190	135
7	1.850	930	370	330	260	185
8	2.410	1.210	480	430	340	240
10	3.770	1.850	750	670	530	375
12	5.430	2.710	1.080	960	760	545
14	7.390	3.690	1.480	1.320	1.040	740
16	9.650	4.830	1.930	1.710	1.350	965
18	12.220	6.110	2.440	2.170	1.710	1.220
20	15.080	7.540	3.020	2.680	2.110	1.510
22	18.230	9.120	3.650	3.250	2.560	1.825
24	21.730	10.860	4.340	3.860	3.040	2.170
26	25.480	12.740	5.100	4.530	3.570	2.550
28	29.560	14.780	5.910	5.250	4.140	2.955
30	33.930	16.970	6.790	6.030	4.750	3.395
33	41.050	20.530	8.210	7.300	5.750	4.105
36	48.850	24.430	9.770	8.680	6.840	4.885

(*) Le portate di queste catene sono state calcolate con un coefficiente di sicurezza 4.

(**) Il calibro corrisponde al diametro della barra metallica. La catena corrisponde, nella sua di quanti anelli/maglie, quindi lunghezza, deve essere costituita e un carico pari al doppio della portata indicata per il tipo utilizzato.

(1) Per le catene con angolo a 120° non sono ammesse per le catene verticali.

0500 00 20

PORTATA DELLE CATENE AD ANELLI

CALIBRO DI BACCA	SINGOLO	BRACHE DOPPIE			BRACHE TRIPLE			BRACHE QUADRUPLE A COPPIA DESTRA		
		α			α			α		
		60°	90°	120°	30°	60°	90°	60°	90°	120°
	CARICHI DI ESERCIZIO IN kg									
8	400	570	500	400	1120	950	670	1320	1120	800
10	690	1000	900	680	1700	1400	1000	2120	1800	1250
12,5	1000	1700	1400	1000	2800	2360	1700	3350	2800	2000
16	1600	2600	2240	1600	4500	3750	2650	5300	4500	3150
17,5	2000	3350	2800	2000	5600	4750	3350	6700	5600	4000
19	2500	4250	3550	2500	7100	6000	4250	8500	7100	5000
20,5	3200	5300	4500	3200	9000	7500	5300	10600	9000	6300
24	4000	6700	5600	4000	11200	9500	6700	13200	11200	8000
27	5000	8500	7100	5000	14000	11800	8500	17000	14000	10000
30	6300	10600	8900	6300	17000	14000	10000	21200	18000	12500
33	8000	13200	11200	8000	22400	19000	13200	26500	22400	16000
37	10000	17000	14000	10000	28000	23600	17000	33500	28000	20000

0500 00 30

PORTATA DELLE FUNI DI FIBRE TESSILI

PORTATA MASSIMA DELLE CORDE											(90 kg per cm di sezione)
DIAMETRO CORDA mm	15	18	20	25	30	35	40	45	50	55	60
PORTATA kg	100	200	250	375	500	750	1000	1250	1500	1800	2250

DIAMETRI DELLE CORDE PER SOLLEVAMENTO CARICHI A TRATTI DIRITTI E ANGOLATI

CARICHI in kg per:		ANGOLI FORMATI DAI TRATTI					
2 TRATTI	4 TRATTI	tratti diritti	45°	60°	120°	135°	150°
300	600	diametro 15 mm	diametro 18 mm	diametro 20 mm	diametro 25 mm	diametro 30 mm	diametro 35 mm
400	800	18 =	20 =	25 =	30 =	35 =	40 =
500	1000	20 =	25 =	30 =	35 =	40 =	=
750	1500	25 =	30 =	35 =	40 =	50 =	=
1000	2000	30 =	35 =	40 =	45 =	60 =	=
1500	3000	30 =	40 =	45 =	50 =	=	=
2000	4000	40 =	45 =	50 =	60 =	=	=
2500	5000	45 =	50 =	55 =	=	=	=
3000	6000	50 =	55 =	60 =	=	=	=
3700	7400	55 =	60 =	=	=	=	=
4500	9000	60 =	=	=	=	=	=

0500 00 40

norme di riferimento: D.Lgs. 81 del 09/04/08 - Direttiva 92/58 CEE - UNI 7543 - ISO 3864

materiale	formato
alluminio	mm 700x500

PORTATA DELLE BRACHE DI CATENA IN ACCIAIO LEGATO-GRADO 80-



	PORTATA MASSIMA IN kg								
7	1600	2200	1600	3200	2400	3200	1600	3200	2400
8	2000	2800	2000	4250	3000	2800	2000	4250	3000
10	3200	4500	3200	6700	4750	4500	3200	6700	4750
13	5000	7000	5000	10000	7500	7000	5000	10000	7100
16	8000	11200	8000	17000	11800	11200	8000	17000	11800
20	12500	18000	12500	25500	18000	18000	12500	25500	18000
22	15000	21200	15000	32000	22400	21200	15000	32000	22400
26	20000	28000	20000	40000	30000	28000	20000	40000	30000
32	32000	40000	32000	53000	47500	40000	32000	63000	47500

LE PORTATE INDICATE IN TABELLA SONO STATE CALCOLATE CON UN COEFFICIENTE DI SICUREZZA 1:4 AI SENSI DELLA DIRETTIVA MACCHINE RECEPITA DAL DPR 459 DEL 18-10-96

92

0500 00 70

norme di riferimento: D.Lgs. 81 del 09/04/08 - Direttiva 89/686 CEE - UNI 7543 - ISO 3874

materiale	formato	
alluminio	mm 500x350	mm 700x500

PROTEZIONE DEI LAVORATORI ED USO DEI DPI CONTRO I RISCHI DI ESPOSIZIONE AL RUMORE

D.Lgs. 81 DEL 09/04/2008

OBBLIGHI DEI LAVORATORI

LIVELLI DI ESPOSIZIONE LEX, 8h	MISURE DI TUTELA	COMPITI E RESPONSABILITÀ	RIF. ART. COMMA	SANZIONI LAVORATORI (Euro)
SEMPRE	MISURE ORGANIZZATIVE PROCEDURALI	a) OSSERVARE LE DISPOSIZIONI E LE ISTRUZIONI IMPARTITE DAL DATORE DI LAVORO, DAI DIRIGENTI E DAI PREPOSTI, AI FINI DELLA PROTEZIONE COLLETTIVA ED INDIVIDUALE; b) NON RIMUOVERE O MODIFICARE SENZA AUTORIZZAZIONE I DISPOSITIVI DI SICUREZZA O DI SEGNALAZIONE O DI CONTROLLO; c) I LAVORATORI SI SOTTOPONGONO AL PROGRAMMA DI FORMAZIONE E ADDESTRAMENTO ORGANIZZATO DAL DATORE DI LAVORO NEI CASI PREVISTI DALLE ESIGENZE DELL' ART. 77 COMMA 4, LETTERA A), B E D; d) AL TERMINE DELL'UTILIZZO I LAVORATORI SEGUONO LE PROCEDURE AZIENDALI IN MATERIA DI RICONSEGNA DEI DPI; e) I LAVORATORI SEGNALANO IMMEDIATAMENTE AL DATORE DI LAVORO O AL DIRIGENTE O AL PREPOSTO QUALSIASI DIFETTO O INCONVENIENTE DA ESSI RILEVATO NEI DPI MESSI A LORO DISPOSIZIONE.	20.2 b) 36.2 b) 15.1 15.4 15.5	200,00÷600,00
> 85 dB(A) > 80 dB(A)*	CONTROLLO SANITARIO	f) SI SOTTOPONGONO AI CONTROLLI SANITARI PREVISTI NEI LORO CONFRONTI; * SU RICHIESTA DEL LAVORATORE O QUALORA IL MEDICO COMPETENTE NE CONFERMI L'OPPORTUNITÀ.	20.2 f)	200,00÷600,00
>=85 dB(A)	DPI	I LAVORATORI UTILIZZANO I DPI MESSI A LORO DISPOSIZIONE CONFORMEMENTE ALL'INFORMAZIONE E ALLA FORMAZIONE RICEVUTE E ALL'ADDESTRAMENTO EVENTUALMENTE ORGANIZZATO ED ADDLETTATO. I LAVORATORI: a) PROVVEDONO ALLA CURA DEI DPI MESSI A LORO DISPOSIZIONE; b) NON VI APPORTANO MODIFICHE DI PROPRIA INIZIATIVA.	78.2 78.5	200,00÷600,00

0500 01 10

ATTENZIONE!

Il mancato rispetto delle NORME ANTINFORTUNISTICHE e delle istruzioni impartite dalla Direzione, costituisce possibile elemento di pericolosità nel lavoro delle maestranze.

Per la vostra incolumità, per quella dei vostri compagni di lavoro e per la sicurezza e conservazione degli impianti, siete tenuti alla scrupolosa osservanza delle leggi e disposizioni in materia.

I trasgressori, oltre alle sanzioni previste dall'art. 59 del D.Lgs. 81 del 09/04/08 e successive modifiche saranno ritenuti personalmente responsabili di incidenti derivati da imprudenza, imperizia o false manovre.

La Direzione

0500 01 20

NORME GENERALI PREVENZIONE INFORTUNI

OBBLIGHI DEI LAVORATORI

NORME DI COMPORTAMENTO

0510 01 10

norme di riferimento: D.Lgs. 81 del 09/04/08 - Direttiva 92/58 CEE - UNI 7543 - ISO 3864

materiale	formato	
alluminio	mm 500x350	mm 700x500

0510 01 15

0510 01 30



0510 01 70

0510 01 75

norme di riferimento: D.Lgs. 81 del 09/04/08 - Direttiva 92/58 CEE - UNI 7543 - ISO 3864

materiale	formato	
alluminio	mm 500x350	mm 700x500

0510 01 90

95

0510 01 95

NORME DI COMPORTAMENTO IN CASO DI EMERGENZA

IN CASO DI INCENDIO

Nel caso in cui si rilevi o si sospetti l'esistenza di un principio di incendio (presenza di fumo, odore di bruciato, presenza di fiamme), provvedere immediatamente a:

- Richiamare l'attenzione dell'altro personale presente richiedendo collaborazione;
- Valutare la gravità dell'evento;
- Disattivare le apparecchiature installate nel locale interessato e spegnere l'impianto di ventilazione.

IN CASO DI INCENDIO CONTROLLABILE DIRETTAMENTE

- utilizzare per quanto possibile e comunque senza esporre a rischi la propria persona, i dispositivi antincendio (es. estintori);
- segnalare l'evento al responsabile locale dell'unità ai fini della gestione delle emergenze, fornendo il proprio nome, l'ubicazione del locale interessato ed il tipo di evento;
- non smobilitare fino a che non si ha la certezza che l'incendio sia domato o comunque sotto controllo.

IN CASO DI INCENDIO NON CONTROLLABILE DIRETTAMENTE

- abbandonare il locale interessato;
- segnalare l'evento al responsabile locale dell'unità ai fini della gestione delle emergenze, fornendo il proprio nome, l'ubicazione del locale interessato ed il tipo di evento;
- azionare per quanto possibile e comunque senza esporre a rischi la propria persona, gli organi di sezionamento generale dei servizi:
  - interruttore elettrico generale
  - valvole di intercettazione dell'adduzione del gas

In caso di evacuazione dell'edificio seguire le specifiche norme di evacuazione richiamate a lato.

RESPONSABILI DELL'UNITÀ AI FINI DELLA GESTIONE DELLE EMERGENZE

1
2
3
4

PER COMUNICAZIONI UTILIZZARE TEL. n.

IN CASO DI ALLARME GENERICO

(per segnalazione o sospetto di pericolo generico) avvisare il responsabile dell'unità ai fini della gestione delle emergenze

IN CASO DI EVACUAZIONE

Nel caso in cui venga disposta l'evacuazione dell'edificio:

- adoperarsi affinché tutti gli occupanti abbandonino l'edificio;
- aiutare le eventuali persone portatrici di handicap;
- accertarsi che i terzi eventualmente presenti lascino l'edificio;
- abbandonare il locale in cui si si trova senza correre, utilizzando i percorsi di emergenza indicati dall'apposita segnaletica;
- evitare di usare gli ascensori;
- radunarsi all'esterno dell'edificio ed attendere che il responsabile locale dell'unità autorizzi il rientro nell'edificio.

PER SEGNALAZIONI DI EMERGENZA RIGUARDANTI GLI EDIFICI AL DI FUORI DEL NORMALE ORARIO DI LAVORO

CONTATTARE IL TEL.

VIGILI DEL FUOCO - TEL.
Sezione di

Per chiamata soccorso: TEL. 115

0515 00 10

norma di riferimento: D.Lgs. 81 del 09/04/08 - Direttiva 92/58 CEE - UNI 7543 - ISO 3864

materiale	formato	
alluminio	mm 700x500	mm 1000x700

USO DEL CARRELLO ELEVATORE



0515 00 21

ETICHETTATURA E CLASSIFICAZIONE DELLE SOSTANZE A NORMA CE

Simbolo	Sigla	Tipo di pericolo	Frasi di rischio	Consigli di prudenza
	E	Esplosivo		
	F	Facilmente infiammabile		
	F+	Estremamente infiammabile		
	O	Comburente		
	T	Tossico		
	T+	Molto tossico		
	C	Corrosivo		
	Xn	Nocivo		
	Xi	Irritante		
	N	Pericoloso per l'ambiente		

0515 00 30

norme di riferimento: D.Lgs. 81 del 09/04/08 - Direttiva 92/58 CEE - UNI 7543 - ISO 3864

materiale	formato
alluminio	mm 500x350

NORME DI SICUREZZA PER L'USO DELLE MOLE ABRASIVE

1 - Alle mole abrasive devono lavorare soltanto operai espressamente autorizzati.

2 - Prima di mettere in moto la mola si deve controllare:
- che nessun oggetto si trovi fra il disco abrasivo e le parti fisse della macchina;
- che la cuffia di protezione sia sempre in buone condizioni e regolata in modo da lasciare scoperta solo la parte strettamente necessaria per la lavorazione;
- che il poggia-pezzi sia applicato in modo che il suo lato interno disti non più di 3 mm dal disco della mola;
- che lo schermo paraschiaggi sia tenuto sempre regolarmente a posto.

3 - Quando non esiste lo schermo paraschiaggi gli operai sono tenuti a fare uso degli appositi occhiali di protezione.

4 - La pressione del pezzo in lavorazione contro il disco deve essere effettuata in modo graduale.

5 - Ogni tipo di mola deve essere impiegata esclusivamente per il lavoro al quale è adatta.

6 - È proibito lavorare esercitando la pressione del pezzo contro le superfici laterali della mola a disco.

7 - Di ogni difetto della mola e di ogni irregolarità nel funzionamento deve esser data sollecita avviso al capo officina.

8 - Le mole non devono mai girare a vuoto.

OGNI CAPO OFFICINA È TENUTO AD ACCERTARSI:

0520 00 10

NORME DI SICUREZZA PER L'USO DELLA SEGA CIRCOLARE

1 - Il coltello divisore tiene aperto il taglio ed evita il rifiuto del pezzo verso chi lavora: controllate che il coltello stesso si trovi il più possibile vicino al disco di sega.

2 - L'operaio addetto, prima di mettere in moto la macchina, deve assicurarsi che ogni elemento di essa sia in buon ordine, che il banco sia libero, che la cuffia di protezione della lama, i ripari e il coltello divisore, siano a posto e convenientemente regolati.

3 - La cuffia di protezione deve ruotare liberamente intorno al suo perno in modo da coprire regolarmente il disco, qualunque sia lo spessore del pezzo da tagliare.

4 - Fermate la macchina prima di togliere la segatura dal sottobanco.

5 - Durante il lavoro abituatevi a tenere le mani spostate rispetto alla linea di taglio per evitare che vadano a urtare contro la lama in caso di rottura del pezzo in lavorazione.

6 - Durante il lavoro non distraetevi.

7 - Indossate abiti con maniche corte oppure aderenti ai polsi e privi di lembi svolazzanti.
Non portate anelli né orologi da polso.

8 - Per il taglio di piccoli pezzi fate uso degli appositi spingitoi, provvisti di impugnature.

0520 00 40

NORME DI SICUREZZA PER I MANOVRATORI DELLE GRU

0520 00 60

NORME DI SICUREZZA PER LA MANOVRA E L'USO DEI CARRIPONTE E PARANCHI MONOROTAIA

1 - La manovra e l'uso delle gru sono riservate solo al personale addetto.

2 - Prima dell'inizio del turno di lavoro accertarsi che non vi sia alcuno sulle vie di corsa delle gru e provare i dispositivi di fine corsa e di frenatura, segnalando subito a chi di competenza le eventuali deficienze riscontrate.

3 - Non sollevare mai un carico che superi la portata massima della gru o che sia male imbracato, riferendosi per la portata alle indicazioni segnate sulla gru. Deve essere considerato nel carico anche il peso delle attrezzature (magneti, bilancini, ecc.).

4 - Evitare di urtare contro gli arresti fissi posti alle estremità delle vie di corsa.

5 - È vietato far intervenire i fine corsa nel normale esercizio.

6 - Effettuare le manovre di salita e di traslazione alternativamente e non contemporaneamente per permettere il regolare avvolgimento della fune sul tamburo.

7 - Evitare di far oscillare il carico, in modo particolare per farlo scendere in zona fuori della verticale di tiro; evitare tali oscillazioni e le operazioni di trazione.

8 - Evitare le manovre per il sollevamento ed il trasporto dei carichi sopra zone di lavoro e zone di transito. Quando ciò non possa essere assolutamente evitato avvertire con apposite segnalazioni l'inizio della manovra e, prima di effettuare il passaggio col carico, attendere che tutte le persone si siano allontanate.

9 - Prima di abbandonare il posto di manovra e quando la gru è fuori esercizio, accertarsi di non lasciare alcun carico sospeso, portare a zero gli organi di comando e disinserire l'interruttore generale della gru.

10 - Nelle gru situate all'aperto sospendendo o terminando il lavoro, effettuare l'ammarraggio con tenaglie e analoghi dispositivi.

11 - Nelle gru alimentate da cavo flessibile a terra assicurarsi che durante le manovre il cavo stesso non possa essere danneggiato.

12 - Non abbandonare sulle passerelle di servizio materiale vario e attrezzi; tenere la cabina di manovra in ordine e pulita evitando il deposito di materiale infiammabile.

0520 00 70

norme di riferimento: D.Lgs. 81 del 09/04/08 - Direttiva 92/58 CEE - UNI 7543 - ISO 3864

materiale	formato
alluminio	mm 500x350

NORME DI SICUREZZA PER GLI IMBRACATORI ADDETTI AGLI APPARECCHI DI SOLLEVAMENTO

0520 01 20



CODICE DEI SEGNALI PER LA MANOVRA DELLE GRU

0520 01 30

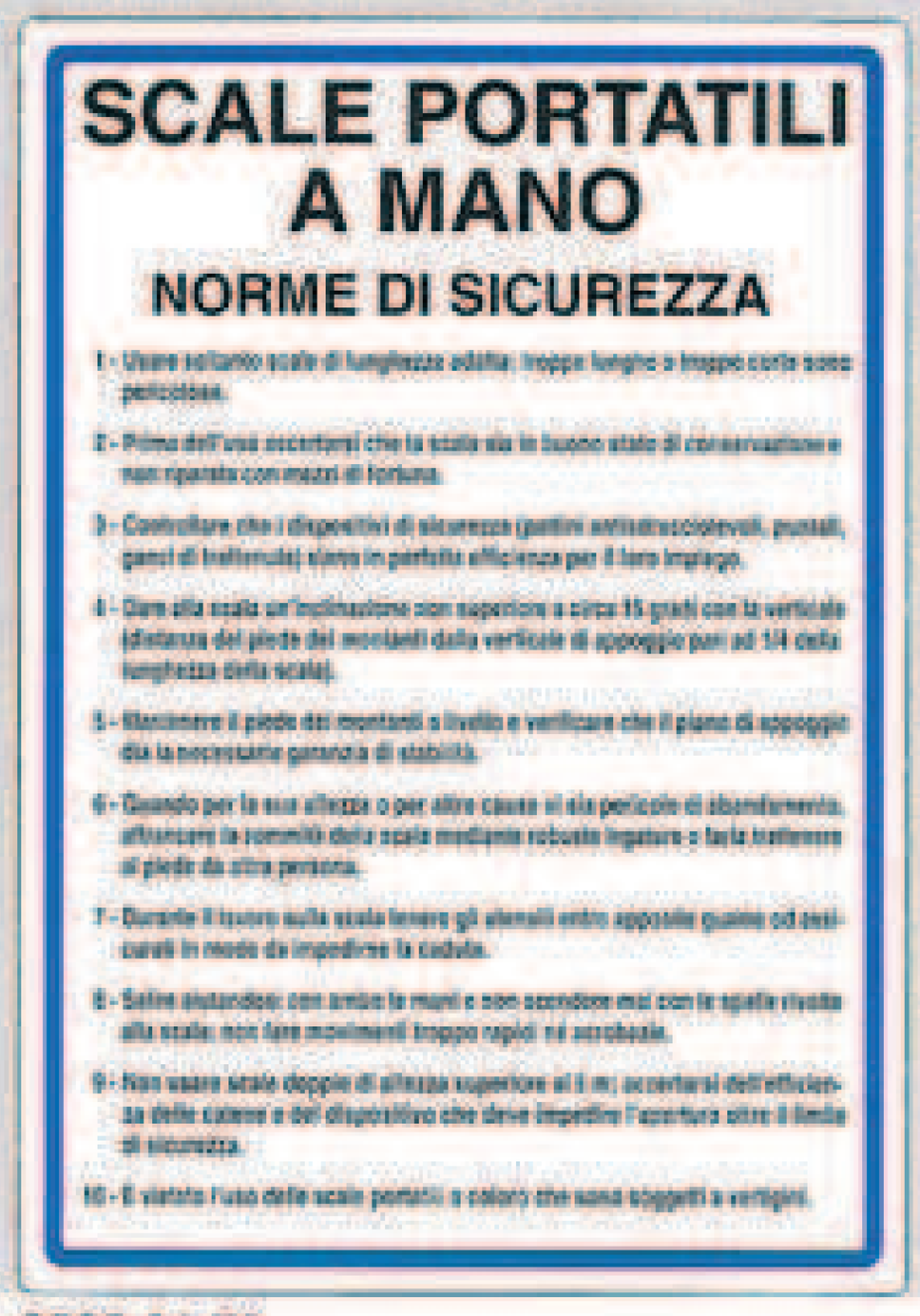

SCALE PORTATILI A MANO

NORME DI SICUREZZA

1 - Usare soltanto scale di lunghezza adatta; troppo lunghe o troppo corte sono pericolose.

2 - Prima dell'uso accertarsi che la scala sia in buono stato di conservazione e non riparata con mezzi di fortuna.

3 - Controllare che i dispositivi di sicurezza (pattini antistrisciolevoli, puntali, ganci di trattenuta) siano in perfetta efficienza per il loro impiego.

4 - Dare alla scala un'inclinazione non superiore a circa 15 gradi con la verticale (distanza del piede dei montanti dalla verticale di appoggio pari ad 1/4 della lunghezza della scala).

5 - Mantenere il piede dei montanti a livello e verificare che il piano di appoggio dia la necessaria garanzia di stabilità.

6 - Quando per la sua altezza o per altra causa vi sia pericolo di sbandamento, affrancare la cremiera della scala mediante robuste legature o farla trattenere al piede da altra persona.

7 - Durante il lavoro sulla scala tenere gli attrezzi entro apposite guaine od assicurarli in modo da impedirne la caduta.

8 - Salire stazionare con ambo le mani e non accostare mai con le spalle rivolte alla scala; non fare movimenti troppo rapidi né strabuzzi.

9 - Non usare scale doppie di altezza superiore ai 5 m; accertarsi dell'efficienza delle catene e del dispositivo che deve impedire l'apertura oltre il limite di sicurezza.

10 - È vietato l'uso delle scale portatili a coloro che sono soggetti a vertigini.

0520 01 70

BOMBOLE OSSIACETILENICHE NORME DI SICUREZZA

0520 02 40

norme di riferimento: D.Lgs. 81 del 09/04/08 - Direttiva 92/58 CEE - UNI 7543 - ISO 3864

materiale	formato
alluminio	mm 500x350

NORME DI SICUREZZA PER GLI ADDETTI AI MAGAZZINI

È VIETATO

- Fumare e adoperare fiamme libere nei locali adibiti a depositi di liquidi infiammabili, vernici e materiali combustibili.
- Usare utensili capaci di produrre scintille per l'apertura di fusti contenenti liquidi infiammabili, vernici, solventi, ecc.
- Cercare di far assorbire dalla segatura gli acidi che possano essersi rovesciati sui pavimenti e versarci sopra acqua.
- Usare le cesoie senza assicurarsi che siano munite delle relative protezioni.
- Usare i montacarichi per le persone.
- Eseguire riparazioni e modifiche all'impianto elettrico e alle sue apparecchiature.

È OBBLIGATORIO

- Usare i guantoni di cuoio e scarpe con puntale d'acciaio per le operazioni di carico, scarico o rimozione di laminati profilati e rottami di ferro.
- Usare occhiali, grembiuli di gomma e guanti protettivi per le operazioni di travaso di acidi, alcali e liquidi comunque corrosivi e caustici.
- Sollevare le casse, i rotoli e comunque tutti gli oggetti pesanti tenendo le ginocchia piegate e non curvando la schiena.
- Disporre il materiale in modo sicuro e in posizione stabile.
- Disporre il materiale lontano da qualsiasi macchinario in movimento, da apparecchiature e cavi elettrici, da idranti e estintori.
- Informare i capi responsabili se le macchine e le attrezzature in genere presentano disfunzioni o anomalie.
- Informare i capi responsabili di qualsiasi possibile causa d'infortunio che venisse a presentarsi durante lo svolgimento di manovre o del lavoro.

0520 02 60

NORME DI SICUREZZA PER FABBRI E SALDATORI

È VIETATO

- Effettuare qualsiasi operazione di saldatura su recipienti o tubi chiusi contenenti materie che sotto l'azione del calore possano dar luogo ad esplosioni, e su recipienti e tubi aperti che abbiano contenuto materie che, evaporando sotto l'azione del calore, possano formare miscele esplosive.
- Effettuare qualsiasi operazione di saldatura in locali, recipienti o fosse non sufficientemente ventilati.
- Lubrificare le valvole di chiusura delle bombole ossiacetileniche.

È OBBLIGATORIO

- Inserire un dispositivo di sicurezza che impedisca il ritorno di fiamma e l'afflusso dell'ossigeno e dell'aria nella tubazione di gas acetilene o di altro gas combustibile di alimentazione del cannello di saldatura.
- Assicurarsi della stabilità del mezzo di trasporto degli apparecchi mobili di saldatura ossiacetilenica specialmente attraverso locali interni.
- Assicurarsi che i recipienti dei gas compressi, relativi agli impianti fissi di saldatura, siano efficacemente ancorati.
- Indossare grembiuli e guanti di cuoio e usare occhiali o maschere di protezione.
- Assicurarsi dell'efficienza del cannello, dei tubi di gomma, dei manometri e delle bombole.
- Assicurarsi, per la saldatura elettrica, che l'involucro della saldatrice e il banco di saldatura siano collegati efficacemente a terra e che la pinza porta-elettrodi sia perfettamente isolata.
- Ricercare le fughe di gas acetilene solo con acqua saponata, mai con la fiamma.
- Usare lampade e apparecchi elettrici portatili a bassa tensione e con involucro collegato a terra durante lavori di saldatura in luoghi umidi o su grandi masse metalliche.

0520 02 70

NORME DI SICUREZZA PER OPERATORI DI MACCHINE UTENSILI

È VIETATO

- Rimuovere protezioni e dispositivi di sicurezza delle macchine.
- Riparare, registrare, oliare e pulire durante il moto.
- Rimuovere le attrezzature collegate con le macchine, le cuffie delle prese, il dispositivo per le operazioni di ripresa alle presse, ecc.
- Effettuare riparazioni o modifiche di parti elettriche.
- Indossare abiti di vestiaria che possono essere afferrati o trascinati da organi in moto.

È OBBLIGATORIO

- Assicurarsi, prima dell'inizio del lavoro, che i dispositivi di sicurezza siano efficienti e completi.
- Usare gli occhiali di protezione per lavorare con macchine che proiettano schegge, trucioli o scintille.
- Usare apposite pinze quando lo stampo delle presse non è del tipo chiuso e quando il genere di lavoro non consente l'applicazione dei dispositivi di sicurezza.
- Informare i capi responsabili prima di modificare il sistema di lavoro e se le macchine e loro attrezzature presentano disfunzioni o anomalie.
- Lavorare alle avvolgitrici automatiche con la contropunta inserita e con il cristallo di sicurezza abbassato.
- Lavorare alle avvolgitrici a mano senza contropunta a velocità ridotta nei casi di avvolgimento di bobine più pesanti con tubo di ratte.
- Osservare tutte le eventuali altre norme di ordine generale e particolare che, ad integrazione o in aggiunta di quelle surriportate, verranno, di volta in volta, caso per caso, verbalmente o per iscritto, impartite dai capi responsabili.

0520 02 80

NORME PER LA SALDATURA OSSIACETILENICA

1 - Fissare la bombola di ossigeno e sistemare un cannello a tenuta e [illegible] più lontano possibile da fiamme o dangerti di scintille.

2 - Applicare i riduttori di pressione assicurandosi che le guarnizioni siano in buono stato.

3 - Prima di aprire la valvola di ogni bombola, girare completamente la vite regolatrice del riduttore.

4 - Aprire lentamente la valvola della bombola.

5 - Assicurarsi che l'impianto sia esercitato dalla valvola di sicurezza contro i ritorni di fiamma.

6 - Fissare i tubi di gomma con fascette.

7 - Non chiudere o ingrassare mai gli apparecchi.

8 - Prima di accendere il cannello assicurarsi che il dado di unione della testa di saldatura sia stretto con la chiave e che non vi siano perdite nel impianto (da usare solo con acqua saponata).

9 - Lavorare sempre con gli occhiali protettivi.

10 - Al termine del lavoro chiudere le valvole delle bombole, scaricare i gas dal impianto e chiudere le viti di regolazione dei riduttori.

11 - Non lasciare mai completamente svuotata la bombola.

CONTROLLI DA EFFETTUARE PERIODICAMENTE

1 - Verificare le guarnizioni dei riduttori e dei cannelli e sostituirle frequentemente.

2 - Assicurarsi che il cannello segni regolarmente. Per effettuare questa operazione è sufficiente aspirare dall'imboccatura il tubo di gomma del gas combustibile (acet. o gas fig.), aprire il rubinetto del gas ossigeno e quello del gas, avvicinare il dito alla mano al porta-gomma del gas combustibile e se non si sente alcuna aspirazione, il cannello deve essere riparato e non deve essere messo in lavorazione.

3 - Effettuare la pulizia degli ugelli di saldatura con un apposito punta calibrata.

4 - Verificare lo stato in cui si trovano i tubi di gomma.

5 - Per generatori a gruppi carburizzati verificare il livello d'acqua della valvola idraulica.

0520 03 60

norme di riferimento: D.Lgs. 81 del 09/04/08 - Direttiva 92/58 CEE - UNI 7949 - ISO 3864